

REPORT GENERALE

SUDDIVISIONE DELLE VALUTAZIONI

	N. SCHEDE	% SCHEDE	% VALUT.
OTTIME	2450	92,38%	94,19%
SUFF. / BUONE	150	5,66%	5,77%
INSUFFICIENTI	1	0,04%	0,04%
NON VALUTABILI	51	1,92%	
TOTALE SCHEDE	2652		

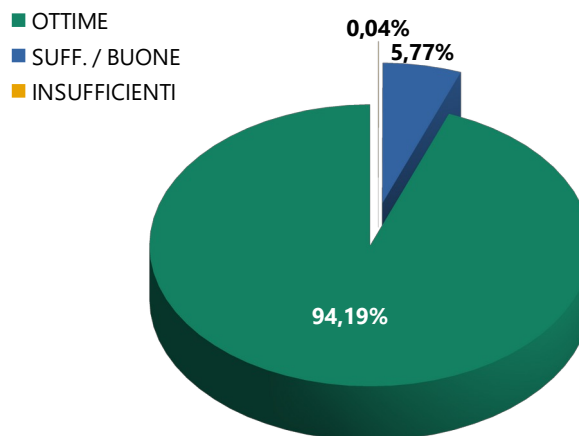
DATI

VALUTAZIONE MEDIA	94,2%
VALUTAZIONI CON VOTO MASSIMO	45,8%

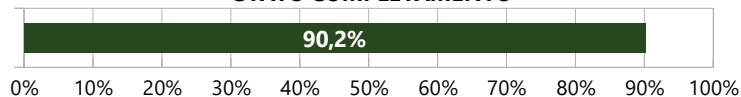
RIEPILOGO

	N. SCHEDE	% SCHEDE
ATTESE	2939	100,0%
INSERITE	2652	90,2%
INSERITE ACCETTATE	2538	95,7%
INSERITE RIFIUTATE	19	0,7%
DA PROCESSARE	287	9,8%

RIPARTIZIONE VALUTAZIONI

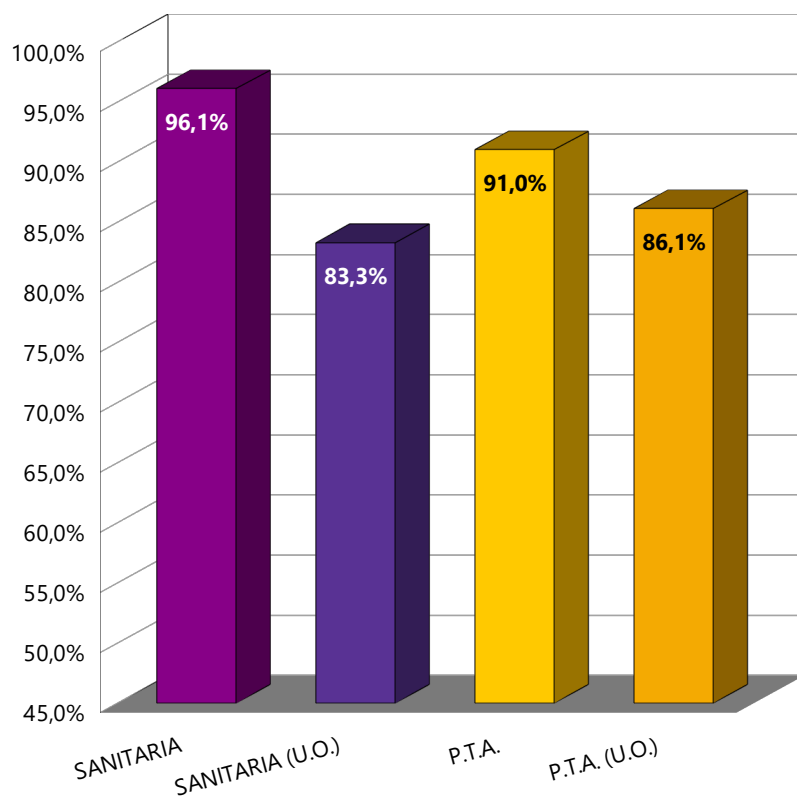


STATO COMPLETAMENTO



SUDDIVISIONE PER AREA DI CONTRATTAZIONE ED INCARICO							
	TOTALI	OTTIME	SUFF/BUONE	INSUFF.	NON VAL.	VAL. MEDIA	VAL. MEDIA
SANITARIA	2220	2141	34	1	44	96,1%	94,4%
SANITARIA (U.O.)	336	235	98	0	3	83,3%	
P.T.A.	27	24	3	0	0	91,0%	87,6%
P.T.A. (U.O.)	69	50	15	0	4	86,1%	
TOTALE	2652	2450	150	1	51		

VALUTAZIONE MEDIA

RIPARTIZIONE
DEL PERSONALE